



# Guia de Utilizador do Portal de Resultados de Teste COVID-19

Atualizado a 19 de novembro de 2020

Se fez, recentemente, o teste à COVID-19 no Estado de Rhode Island, pode aceder ao registo do seu resultado do teste em [portal.ri.gov/results](https://portal.ri.gov/results).

Se precisa de ajuda para aceder ao resultado do seu teste, ligue para o Departamento de Saúde de Rhode Island (RIDOH), para o 401-222-8022 ou envie um email para [RIDOH.COVID19questions@health.ri.gov](mailto:RIDOH.COVID19questions@health.ri.gov). A equipa do RIDOH irá pedir-lhe que indique o seu nome, data de nascimento, a data e local do seu teste. Se estiver à procura dos resultados de um teste K-12 à COVID-19, ligue para o 844-857-1814.

Observe que os resultados dos testes de PCR ficam, geralmente, prontos num prazo entre dois a quatro dias e os resultados dos testes rápidos ficam, geralmente, prontos num prazo de 8 a 12 horas. Terá de concluir este processo sempre que tentar aceder ao resultado do teste.

**Siga estas seis etapas para obter os resultados do teste COVID-19 online.**

- 1. Fazer o login:** Para fazer o login, visite [portal.ri.gov/results](https://portal.ri.gov/results) e insira o seu nome, data de nascimento e a data do seu teste. Marque a caixa do recurso de segurança e clique em seguinte. Irá obter uma mensagem de erro se a informação que introduzir não corresponder ao registo ou se o resultado do teste ainda não estiver pronto.

Bem-vindo a  
Rhode Island  
Portal de Resultados de Testes à COVID-19

For English, click here.  
Para Español, clique aquí.

\* Nome Próprio

\* Apelido

\* Data de Nascimento (01/01/2020 ou Jan 1, 2020)

\* Data do Teste (01/01/2020 ou Jan 1, 2020)

☐ I'm not a robot

reCAPTCHA

Seguinte

2. **Verificação de identidade:** Deve verificar a sua identidade para aceder ao resultado. Irá receber um código de verificação único por e-mail ou mensagem de texto. Selecione como deseja receber este código de verificação. Clique em Seguinte.



TORNE O(S) SEU(S) REGISTO(S) MAIS SEGUROS

A segurança dos seus dados e informações são a nossa principal prioridade. Para manter a sua informação segura, adicionámos uma característica de segurança ao processo de login.

\* Por favor, selecione o seu método preferido para receber um código único de segurança.

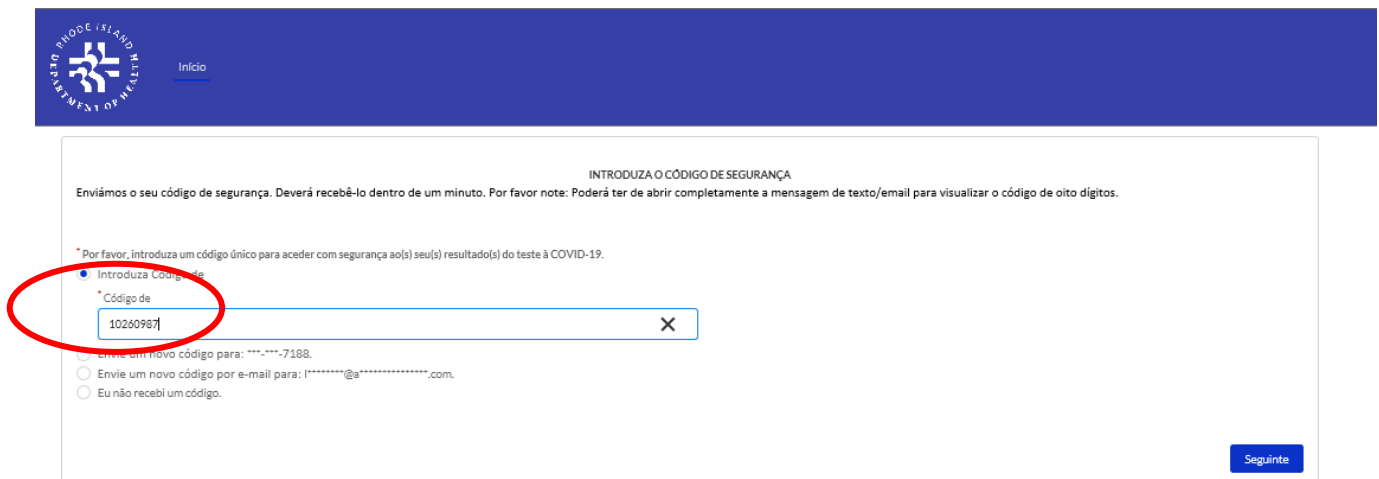
☐ Enviar mensagem SMS para: \*\*\*-\*\*\*-7188 (O telefone deve ter a opção de mensagem de texto ativada)

☐ Enviar um email a: \*\*\*\*\*@\*\*\*\*\*.com

Seguinte

3. **Código de verificação:** Você deve receber o código de verificação num minuto após o envio da solicitação. Se optou por receber o código por e-mail e a mensagem não entrar na sua caixa de entrada após um minuto, verifique a sua pasta de spam. Você terá que abrir o e-mail ou mensagem de texto para ver o código de oito dígitos inteiro. Você pode então, copiar e colar o código na caixa do código de segurança no portal de resultados. Em seguida, pressione próximo.

Se não receber um código de verificação, tente inserir as suas informações novamente ou tente um tipo diferente de contacto.



INTRODUZA O CÓDIGO DE SEGURANÇA

Enviámos o seu código de segurança. Deverá recebê-lo dentro de um minuto. Por favor note: Poderá ter de abrir completamente a mensagem de texto/email para visualizar o código de oito dígitos.

\* Por favor, introduza um código único para aceder com segurança ao(s) seu(s) resultado(s) do teste à COVID-19.

☒ Introduza Código de

\* Código de

10260987


☐ Envie um novo código para: \*\*\*-\*\*\*-7188.


☐ Envie um novo código por e-mail para: \*\*\*\*\*@\*\*\*\*\*.com.

☐ Eu não recebi um código.

Seguinte

4. **Termos e condições:** Antes de aceder ao portal de resultados, deve concordar com os termos e condições de uso. Marque a caixa para certificar que tem permissão para aceder e visualizar o resultado, digite o seu nome na caixa de assinatura e clique em seguinte. Use este portal apenas para aceder ao resultado do seu próprio teste ou ao resultado do teste de um dependente.



Início

TERMS E CONDIÇÕES DE UTILIZAÇÃO

O Portal de Resultados de Testes à COVID-19 de RI é uma ferramenta online de gestão da saúde. Se foi testado para a COVID-19 num local de testes gerido pelo estado de Rhode Island, pode aceder aos resultados dos seus testes através deste portal seguro disponível na internet.


☒ Certifico a e que tenho permissão para aceder e visualizar estes registos.

Assinatura

Seguinte

5. **Visualizar os seus resultados:** A próxima página deve listar o resultado do teste de COVID-19. No lado esquerdo do ecrã, verá informações sobre o tipo de teste realizado (PCR ou antígeno rápido) e instruções sobre isolamento e quarentena.

No lado direito do ecrã, verá o resultado do seu teste (negativo ou positivo), a data em que fez o teste, a data em que os resultados do teste foram recebidos e o nome técnico do tipo de teste que realizou. Pode imprimir uma cópia do resultado deste teste clicando no ícone de impressão no canto superior direito do ecrã.

Início

Bem-Vindo

Nome Próprio:  
Apelido:

Data de Nascimento: 2000-10-01  
Data do Último Teste: 2020-10-01

Tipo de Teste à COVID-19

Resultado do Teste

Data de Colheita

Data do Resultado do teste

Nome do Teste Técnico

COVID-19 PCR	NEGATIVO	2020-10-01	2020-10-07	PCR
<ul style="list-style-type: none"><li>O seu teste PCR (teste de confirmação) é negativo.</li><li>Se estiver com sintomas, deve ficar em casa até que os sintomas desapareçam e que esteja sem febre há 24 horas.</li><li>Se estiver em quarentena, ainda precisa de concluir a sua quarentena, mesmo que este teste seja negativo.</li></ul>				
COVID-19 PCR	POSITIVO	2020-10-01	2020-10-07	PCR
<ul style="list-style-type: none"><li>O seu teste COVID-19 é positivo.</li><li>Fique em casa e evite o contacto com as pessoas que vivem em sua casa, tanto quanto possível por 10 dias. Tente ficar numa divisão diferente e use sempre uma máscara se precisar ficar na mesma divisão com outras pessoas.</li><li>Garantir que as pessoas que vivem consigo também fiquem em casa. As pessoas que vivem consigo não podem ir trabalhar nem à escola enquanto estiver infetado (10 dias) e durante mais 14 dias adicionais.</li><li>Informar os seus contactos e seu empregador que está infetado com COVID-19. Eles devem ficar em casa durante 14 dias a partir do dia em que estiverem consigo pela última vez.</li><li>Procurar ajuda se ficar doente. Ligue para o seu prestador de cuidados primários ou para uma urgência para obter aconselhamento médico. Ligue para o 9-1-1 ou para o hospital mais próximo se achar que se trata de uma emergência. Informe-os que tem COVID-19.</li><li>Atender o telefone quando o Departamento de Saúde de Rhode Island (RIDOH) ligar passados uns dias após ter recebido o seu resultado de teste positivo. A equipa do RIDOH irá fornecer-lhe mais orientações e perdí-lhe que indique os seus contactos próximos.</li><li>Para saber mais, visite: <a href="http://health.ri.gov/covid/whattodo">http://health.ri.gov/covid/whattodo</a>.</li></ul>				

Terminar

6. **Sair:** Clique no botão Terminar no canto inferior direito do ecrã para sair.